

DIMANCHE 28 JUIN 2020

**ÉLECTIONS MUNICIPALES
& COMMUNAUTAIRES 2^D TOUR**

VOTRE BUREAU DE VOTE S'ADAPTE



File d'attente prioritaire
pour les personnes
vulnérables



Port du masque obligatoire
pour les membres du bureau
de vote et les électeurs



Point d'eau avec savon
ou gel hydroalcoolique
mis à disposition



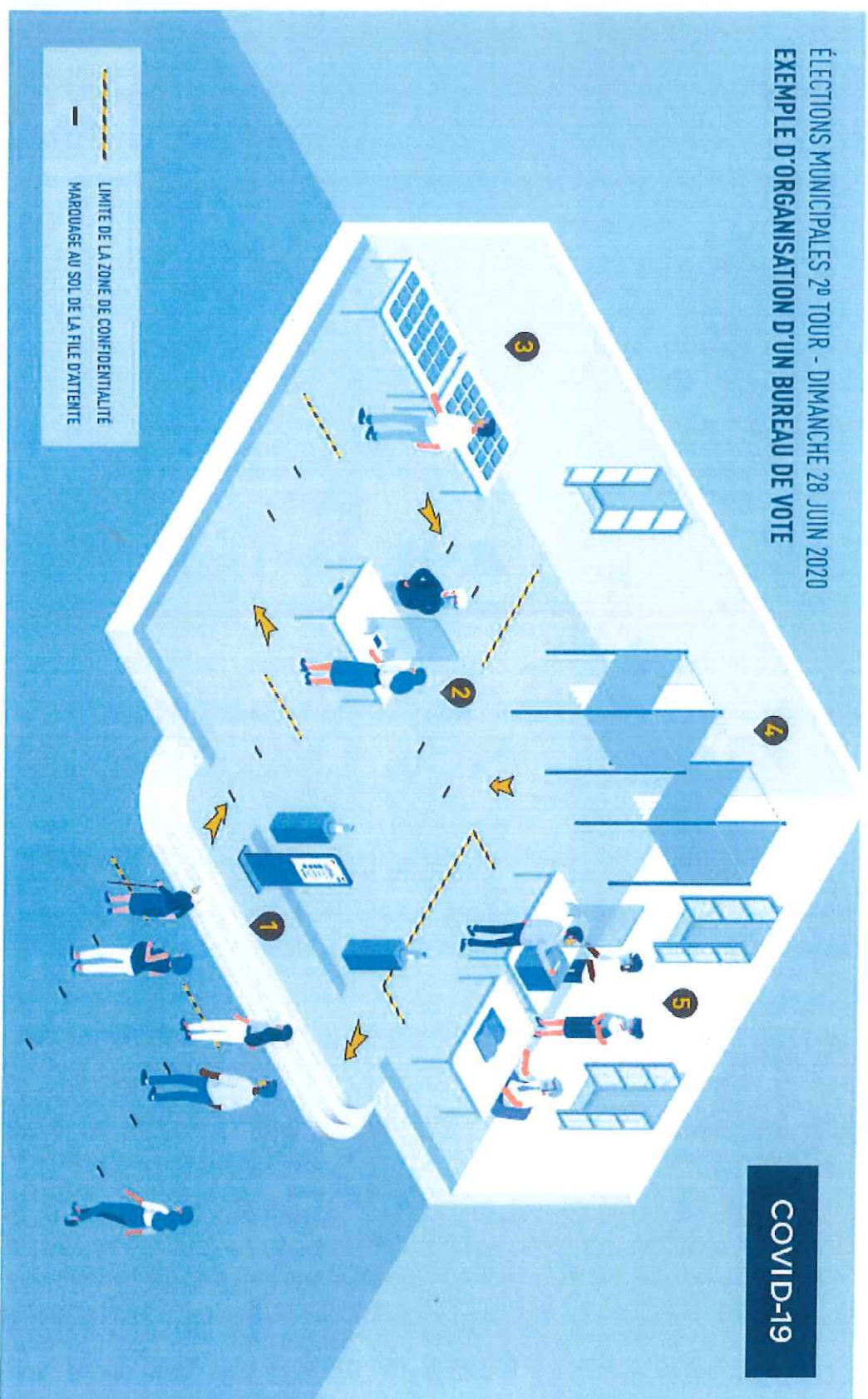
Aération et nettoyage
réguliers des
bureaux de vote



Signalétique pour
respecter la distanciation
physique



Trois électeurs
maximum dans
le bureau de vote



AMÉNAGEMENT DU BUREAU DE VOTE

MESURES TRANSYERSALES :

- Nettoyer le bureau de vote (sol, surfaces en contact des électeurs et des membres du bureau de vote...) en amont de son ouverture puis après le vote avant le retour à son utilisation habituelle
- Nettoyer les surfaces plusieurs fois par jour, en particulier les parties en contact avec les électeurs (table de décharge, table d'isoloir, urne...)
- Aérer le bureau de vote tout au long des opérations de vote et de dépouillement

1- ENTREE DANS LE BUREAU DE VOTE :

- Prévoir une file d'attente à l'entrée du bureau de vote, avec un marquage au sol pour espacer les électeurs d'un mètre, ainsi qu'une file d'attente prioritaire pour les personnes vulnérables (personnes âgées, personnes malades)
- Afficher dès l'entrée, de manière visible, l'affiche de Santé publique France et l'affiche « Pour voter, les bons gestes à adopter »
- Indiquer dès l'entrée un endroit où les électeurs peuvent se laver les mains et/ou placer du gel hydro-alcoolique sur la table où l'identité de la personne est vérifiée
- Indiquer dès l'entrée où les électeurs peuvent récupérer un masque
- Mettre en place un marquage au sol (ruban adhésif large, marquage à la craie...) de sorte que les électeurs se tiennent si possible à environ un mètre les uns des autres
- Limiter à trois le nombre d'électeurs présents dans la salle de vote
- Matérialiser une ligne de courtoisie devant la table d'identification
- Installer une paroi de protection

2- COLLECTE DES BULLETINS DE VOTE ET DE L'ENVELOPPE

- Mettre en place un marquage au sol
- Matérialiser une ligne de courtoisie devant la table de décharge
- Etaler les bulletins de vote et les enveloppes sur la table de décharge et renouveler les stocks régulièrement

3- ACCES A L'ISOLOIR

- Matérialiser une ligne de courtoisie avant l'accès aux isoloirs
- Placer si possible les isoloirs ouverts vers le mur de sorte que les personnes ne soient pas dans l'obligation de manipuler le rideau de l'isoloir
- Vider les poubelles des isoloirs régulièrement en prenant soin de bien se laver les mains après

4- VOTE

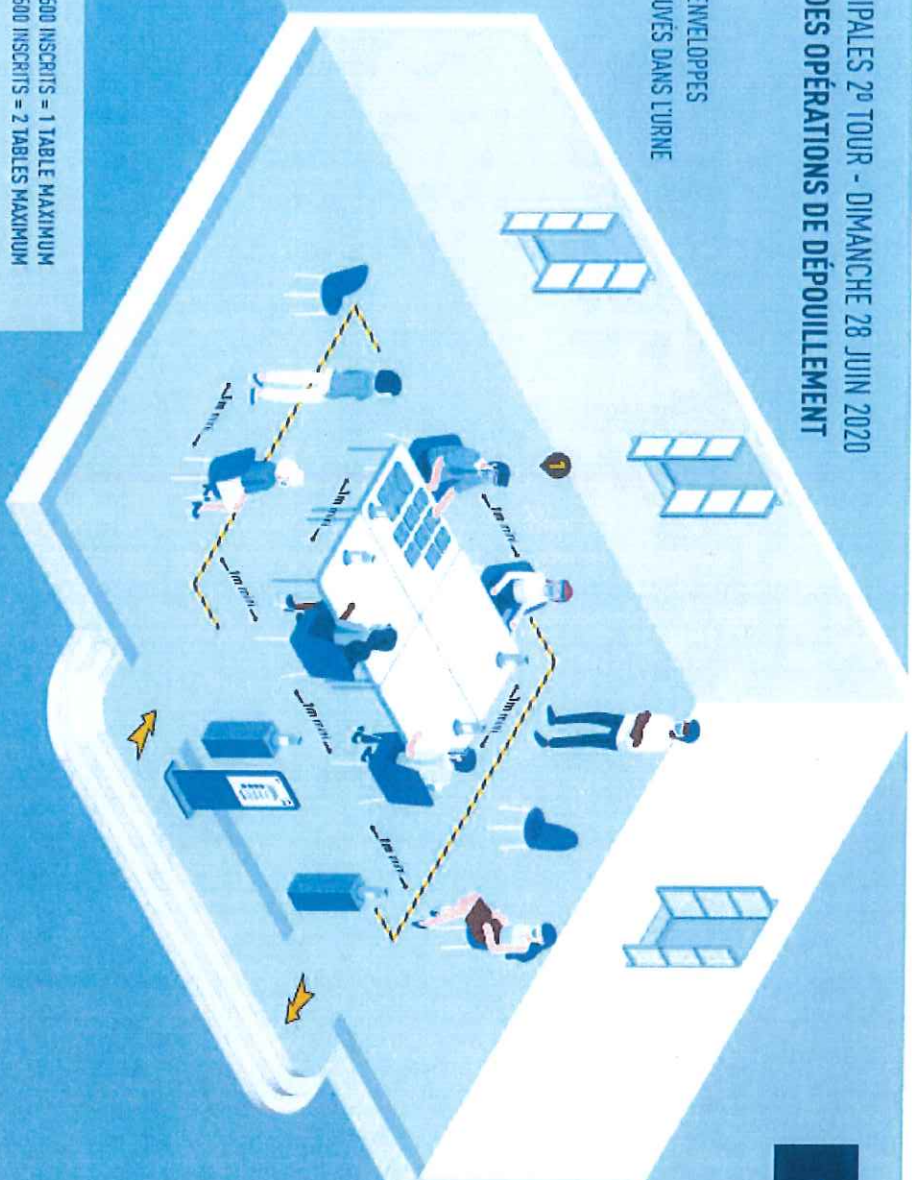
- Mettre en place un marquage au sol
- Définir une zone de confidentialité autour de la table de vote de sorte qu'une seule personne y soit accueillie à la fois
- Installer une paroi de protection
- Inciter les personnes à utiliser leur propre stylo pour l'émargement et nettoyer régulièrement les stylos mis à disposition
- Inviter les personnes à se laver les mains en quittant le bureau de vote et à jeter leur masque dans une poubelle prévue à cet effet, qui doit être vidée régulièrement.

Annexe 3 : Schémas et consignes d'aménagement du dépouillement

**ÉLECTIONS MUNICIPALES 2^e TOUR - DIMANCHE 28 JUIN 2020
ORGANISATION DES OPÉRATIONS DE DÉPOUILLEMENT**

COVID-19

**PHASE 1
DÉNOMBREMENT DES ENVELOPPES
ET DES BULLETINS TROUVÉS DANS L'URNE**



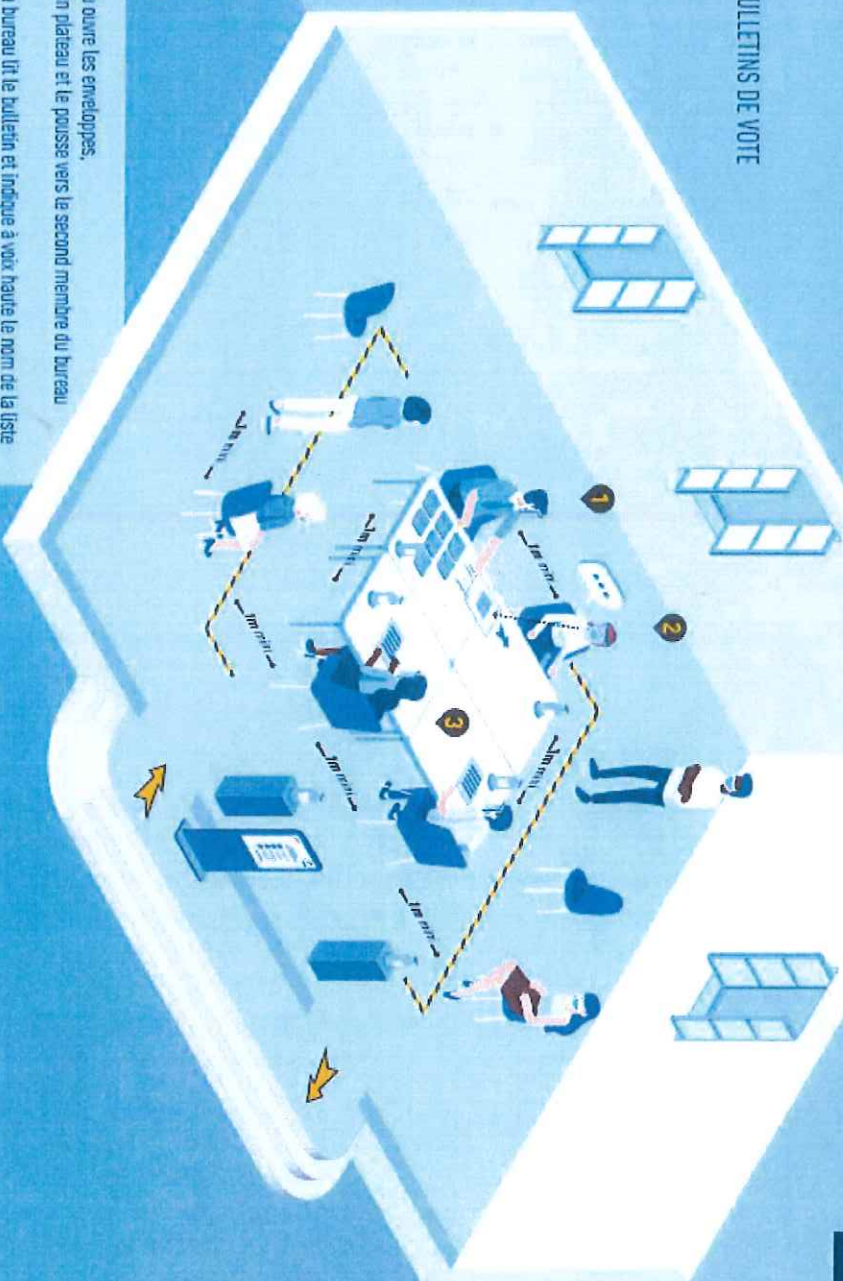
BUREAU DE VOTE < 500 INSCRITS = 1 TABLE MAXIMUM
BUREAU DE VOTE > 500 INSCRITS = 2 TABLES MAXIMUM

1 Membre chargé de compter le nombre de bulletins de vote

ÉLECTIONS MUNICIPALES 2^e TOUR - DIMANCHE 28 JUN 2020
ORGANISATION DES OPÉRATIONS DE DÉPOUILLEMENT

PHASE 2
DÉPOUILLEMENT DES BULLETINS DE VOTE

- 1 Un membre du bureau ouvre les enveloppes, place le bulletin sur un plateau et le pousse vers le second membre du bureau
- 2 Le second membre du bureau lit le bulletin et indique à voix haute le nom de la liste
- 3 Deux autres membres du bureau comptabilisent les voix



COVID-19

INFORMATION CORONAVIRUS

COVID-19

PROTÉGEONS-NOUS LES UNS LES AUTRES



Se laver régulièrement
les mains ou utiliser une
solution hydro-alcoolique



Tousser ou éternuer
dans son coude
ou dans un mouchoir



Se moucher dans
un mouchoir à usage unique
puis le jeter



Éviter
de se toucher
le visage



Respecter une distance
d'au moins un mètre
avec les autres



Saluer
sans serrer la main
et arrêter les embrassades



En complément de ces gestes, porter un masque
quand la distance d'un mètre ne peut pas être respectée



[GOUVERNEMENT.FR/INFO-CORONAVIRUS](https://www.gouvernement.fr/info-coronavirus)



0 800 130 000
(appel gratuit)

POUR VOTER, LES BONS GESTES À ADOPTER



Utiliser la file d'attente prioritaire
si l'on est une personne vulnérable



Porter obligatoirement un masque



Se laver les mains en entrant
dans le bureau de vote et en le quittant



Trois électeurs maximum
dans le bureau de vote



Rester à distance raisonnable
des autres électeurs



Éviter tout contact physique
avec d'autres personnes

VOTRE BUREAU DE VOTE S'ADAPTE



**Ôtez votre masque
uniquement si un membre
du bureau de vote
vous le demande pour
vérifier votre identité**